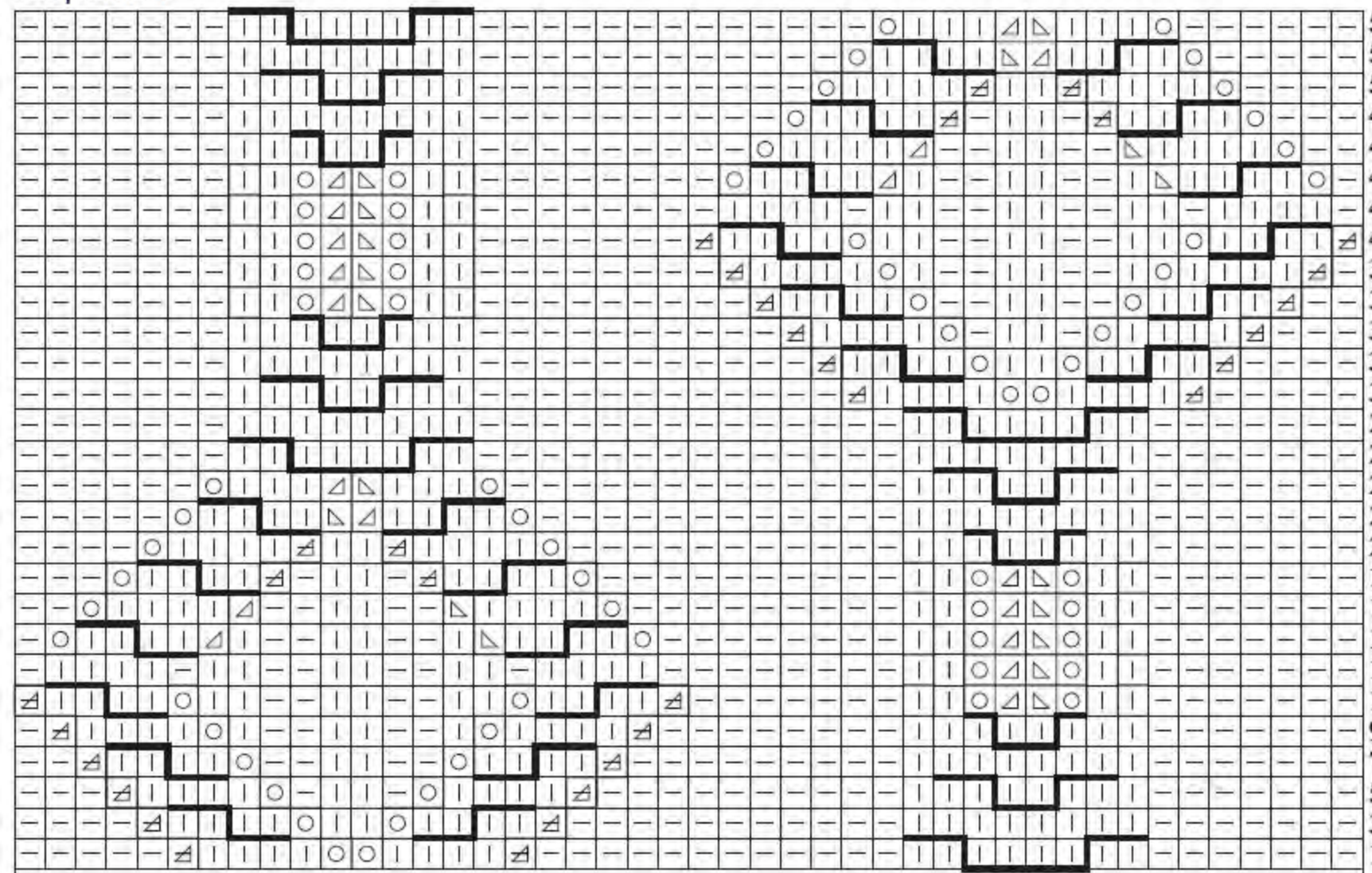
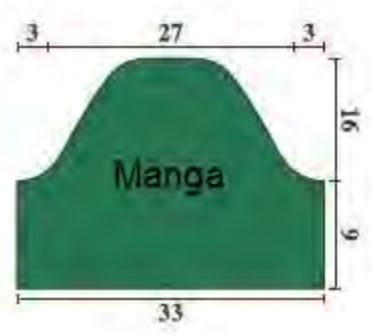



Esquema 1



motivo = 44



Esquema 2



motivo = 10

- 1 p. rev.
- 1 p. der.
- 1 hebra
- tejer 2 p. juntos del der.
- 1 surjete: deslizar 1 p. del der., tejer 1 p. der. y montar el p. deslizado por encima
- tejer 3 p. juntos del der.
- tejer 2 p. juntos del rev.
- cruzar 2 p. a la izq. del der.: poner 1 p. en una aguja auxiliar delantero de la labor, tejer 1 p. der., después el p. de la aguja auxiliar del der.
- cruzar 2 p. a la der. del der.: poner 1 p. en una aguja auxiliar detrás de la labor, tejer 1 p. der., después el p. de la aguja auxiliar del der.
- cruzar 3 p. a la izq. del der.: poner 2 p. en una aguja auxiliar delantero de la labor, tejer 1 p. der., después los p. de la aguja auxiliar del der.
- cruzar 3 p. a la der. del der.: poner 1 p. en una aguja auxiliar detrás de la labor, tejer 2 p. der., después el p. de la aguja auxiliar del der.
- cruzar 4 p. a la izq. del der.: poner 2 p. en una aguja auxiliar delantero de la labor, tejer 2 p. der., después los p. de la aguja auxiliar del der.
- cruzar 4 p. a la der. del der.: poner 2 p. en una aguja auxiliar detrás de la labor, tejer 2 p. der., después los p. de la aguja auxiliar del der.
- no hay punto (sin significado)